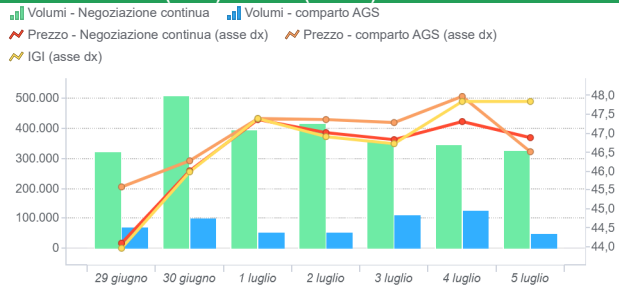


### Mercato del giorno prima (MGP-GAS)

|                              | Prezzo (€/MWh) | Prezzo var. | Prezzo minimo | Prezzo massimo | Volumi Tot. (MWh) | Volumi var | Volumi prod. giornalieri | Volumi prod. WE | Volumi prod. WD |
|------------------------------|----------------|-------------|---------------|----------------|-------------------|------------|--------------------------|-----------------|-----------------|
| <b>Negoziazione continua</b> | 46,51          | 4,8%        | 43,43         | 48,50          | 2.651.880         | -2,5%      | 2.167.464                | 484.416         | 0               |

|                     | Prezzo (€/MWh) | Prezzo var | Prezzo minimo | Prezzo massimo | Volumi Tot. (MWh) | Volumi var | Acquisti SRG (MWh) | Vendite SRG (MWh) |
|---------------------|----------------|------------|---------------|----------------|-------------------|------------|--------------------|-------------------|
| <b>Comparto AGS</b> | 46,91          | 4,7%       | 45,58         | 47,97          | 543.408           | 22,8%      | 543.408            | 0                 |

### MGP - Volumi (MWh) e Prezzi (€/MWh) andamento settimanale

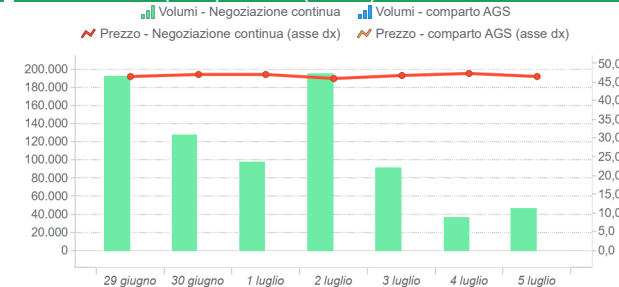


### Mercato infragiornaliero (MI-GAS)

|                              | Prezzo (€/MWh) | Prezzo var. | Prezzo minimo | Prezzo massimo | Volumi Tot. (MWh) | Volumi var |
|------------------------------|----------------|-------------|---------------|----------------|-------------------|------------|
| <b>Negoziazione continua</b> | 46,75          | 4,0%        | 42,15         | 47,95          | 789.192           | -7,1%      |

|                     | Prezzo (€/MWh) | Prezzo var | Prezzo minimo | Prezzo massimo | Volumi Tot. (MWh) | Volumi Var | Acquisti SRG (MWh) | Vendite SRG (MWh) |
|---------------------|----------------|------------|---------------|----------------|-------------------|------------|--------------------|-------------------|
| <b>Comparto AGS</b> | -              | -          | -             | -              | -                 | -          | -                  | -                 |

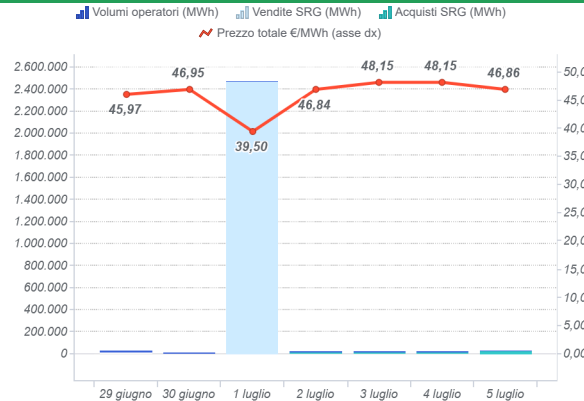
### MI - Volumi (MWh) e Prezzi (€/MWh) andamento settimanale



### Mercato del gas in stoccaggio (MGS-GAS)

|                          | Sett. 26       | Sett. 27         |
|--------------------------|----------------|------------------|
| <b>Prezzo €/MWh (1)</b>  |                |                  |
| Stogit                   | 43,24          | 46,06            |
| Stogit Adriatica         |                |                  |
| <b>Totale</b>            | <b>43,24</b>   | <b>46,06</b>     |
| <b>Volumi MWh</b>        |                |                  |
| Stogit                   | 100.842        | 2.531.472        |
| Stogit Adriatica         | 0              | 0                |
| <b>Totale</b>            | <b>100.842</b> | <b>2.531.472</b> |
| <b>Attività SRG. MWh</b> |                |                  |
| <b>Acquisti</b>          | <b>20.184</b>  | <b>41.510</b>    |
| Bilanciamento (2)        | 20.184         | 41.510           |
| Altre finalità (3)       |                |                  |
| Operativo                |                |                  |
| <b>Vendite</b>           | <b>5.840</b>   |                  |
| Bilanciamento (2)        | 5.840          | 0                |
| Altre finalità (3)       | 0              | 0                |
| Operativo                | 14.600         | 2.460.517        |

### MGS-GAS andamento settimanale



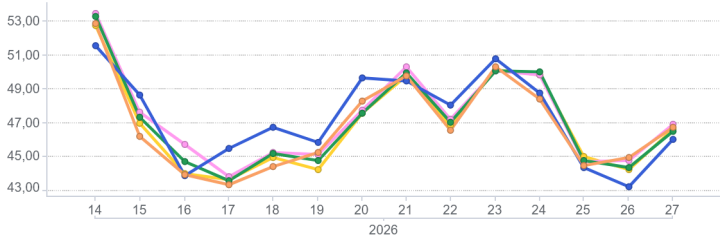
1) Il prezzo "Totale" è calcolato come media ponderata dei prezzi per i volumi complessivamente scambiati presso ciascun sistema di stoccaggio.

2) Per gestire in sicurezza eventuali scostamenti previsti tra immissioni e prelievi complessivi della rete ai sensi dell'art. 2.5 dell' Allegato A della delibera AEEGSI 312/2016/R/gas

3) Compravendite di gas in stoccaggio effettuate da Snam Rete Gas (SRG) diverse da "Bilanciamento"

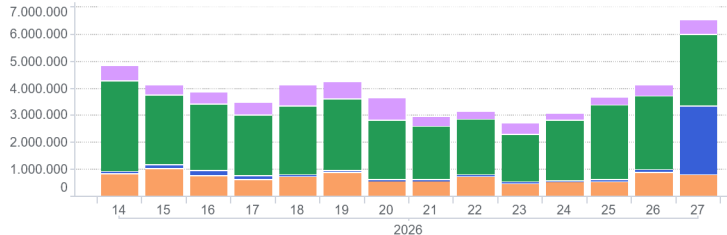
### Prezzi (€/MWh)

● IGI ● MGP- Comparto AGS ● MGP- Negoziazione continua ● MGS ● MI- Comparto AGS ● MI- Negoziazione continua



### Volumi (MWh)

● MGP- Comparto AGS ● MGP- Negoziazione continua ● MGS ● MI- Comparto AGS ● MI- Negoziazione continua



### Mercato a termine (MT-GAS)

| Prodotto     | Prezzo minimo (€/MWh) | Prezzo massimo (€/MWh) | Prezzo di controllo* | Prezzo di controllo var. (%) | Negoziazioni | Volumi (MWh/g) | OTC Registrazioni | OTC Volume | Volumi Tot | Variazione % | Posizioni aperte (MWh)* | Posizioni aperte (MWh)* |
|--------------|-----------------------|------------------------|----------------------|------------------------------|--------------|----------------|-------------------|------------|------------|--------------|-------------------------|-------------------------|
| M-2026-08    |                       |                        | 41,99                | 0,0%                         | 0,00         | 0,00           | 0,00              | 0,00       | 0,00       | 0,00         | 0,00                    | 0,00                    |
| Q-2026-04    |                       |                        | 40,36                | 0,0%                         | 0,00         | 0,00           | 0,00              | 0,00       | 0,00       | 0,00         | 0,00                    | 0,00                    |
| Q-2027-01    |                       |                        | 43,57                | 0,0%                         | 0,00         | 0,00           | 0,00              | 0,00       | 0,00       | 0,00         | 0,00                    | 0,00                    |
| Q-2027-02    |                       |                        | 36,48                | 0,0%                         | 0,00         | 0,00           | 0,00              | 0,00       | 0,00       | 0,00         | 0,00                    | 0,00                    |
| WS-2026/2027 |                       |                        | 42,50                | 0,0%                         | 0,00         | 0,00           | 0,00              | 0,00       | 0,00       | 0,00         | 0,00                    | 0,00                    |
| SS-2027      |                       |                        | 35,80                | 0,0%                         | 0,00         | 0,00           | 0,00              | 0,00       | 0,00       | 0,00         | 0,00                    | 0,00                    |
| CY-2027      |                       |                        | 37,06                | 0,0%                         | 0,00         | 0,00           | 0,00              | 0,00       | 0,00       | 0,00         | 0,00                    | 0,00                    |
| BoM-2026-07  |                       |                        | 49,39                | -4,4%                        | 0,00         | 0,00           | 0,00              | 0,00       | 0,00       | 0,00         | 0,00                    | 0,00                    |
| M-2026-09    |                       |                        | 43,99                | 0,0%                         | 0,00         | 0,00           | 0,00              | 0,00       | 0,00       | 0,00         | 0,00                    | 0,00                    |
| M-2026-10    |                       |                        | 42,63                | 0,0%                         | 0,00         | 0,00           | 0,00              | 0,00       | 0,00       | 0,00         | 0,00                    | 0,00                    |
| Q-2027-03    |                       |                        | 34,83                | 0,0%                         | 0,00         | 0,00           | 0,00              | 0,00       | 0,00       | 0,00         | 0,00                    | 0,00                    |

\* Riferito all'ultima sessione di contrattazione della settimana